



EY

Building a better
working world

Mayo 2016

Centro de Estudios EY
Resumen Ejecutivo

European Attractiveness Survey 2016

Contacto:

- ▶ **Llorenç López Carrascosa**
Socio de EY
Llorenç.LopezCarrascosa@es.ey.com
91 749 32 14

Introducción

El informe *European Attractiveness Survey 2016* de EY analiza, por un lado, el atractivo "real" de Europa para los inversores extranjeros, considerando el número de proyectos FDI (Foreign Direct Investment) en Europa durante el pasado año. Por otro lado, también el atractivo percibido por los inversores europeos y sus países competidores como lugares atractivos para invertir.

Según el estudio, la inversión extranjera en Europa alcanzó niveles récord en 2015. El viejo continente recibió un total de 5.083 iniciativas de inversión y creó más de 217.000 puesto de trabajo.

Por su parte, España se mantuvo como cuarto mayor receptor europeo de inversión extranjera con 248 proyectos, lo que representa un aumento del 7% en comparación con 2014. Además, Barcelona y Madrid mejoran su atractivo entre los inversores consultados y ascienden posiciones en el *ranking* de las diez ciudades europeas más atractivas para invertir, donde ocupan la quinta y octava posición, respectivamente.

Del mismo modo, el informe pone de manifiesto que el impulso de la inversión en Europa se ha conseguido en un año complicado para el continente que ha sido escenario de una crisis migratoria, un lento crecimiento y de ataques terroristas, lo que demuestra su gran capacidad de recuperación.


Asimismo, y a pesar de estos obstáculos financieros y políticos que han influido en las decisiones de inversión, los inversores mantienen su confianza en Europa en el largo plazo, y el 82% confía en que el atractivo de Europa para captar proyectos FDI va a mejorar, o al menos permanecer sin cambios, en los próximos tres años.

Año récord para Europa

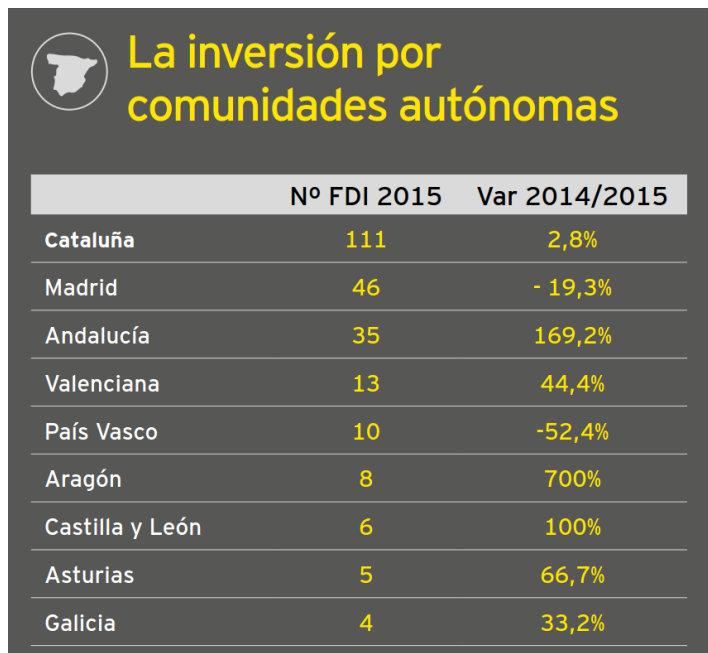
La inversión en Europa alcanzó máximos absolutos durante el ejercicio 2015, atrayendo 5.083 iniciativas de inversión y creando más de 217.000 puestos de trabajo.

Estas cifras representan un aumento del 14% en número de proyectos y del 17% en creación de empleo en comparación con 2014.

Por su parte, España se ha mantenido como cuarto mayor receptor europeo de inversión extranjera. Así, en 2015, y a pesar de las incógnitas de un año electoral, nuestro país recibió 248 proyectos de inversión, lo que representa un aumento del 7% en comparación con 2014. De esta forma, se consolida la tendencia al alza iniciada por la inversión extranjera en 2013, acercándose a niveles pre-crisis.



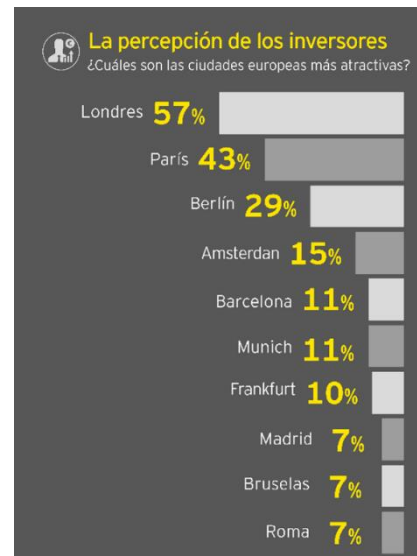
A nivel autonómico, Cataluña y Madrid representaron el 63% del total de las iniciativas de inversión extranjera recibidas en España, con 111 y 46 proyectos alcanzados, respectivamente. Les sigue Andalucía, que creció en 2015 un 169% y alcanzó una cuota del 14%, y la Comunidad Valenciana, con un incremento del 44% y una cuota del 5%. El País Vasco cierra el top 5 con un descenso del 52% en número de proyectos y una cuota del 4%. Aunque fuera de esta clasificación, también destaca Aragón, con un crecimiento del 700%.



Por encima de nuestro país se han situado Reino Unido (con 1.065 proyectos de inversión), Alemania (946) y Francia (598). El país galo, a pesar de estar presente en este top 3, registra un descenso del 2% con respecto a 2014.

En cuanto a los núcleos urbanos que más atractivos por los inversores consultados Londres, París y Berlín se posicionan como los tres principales destinos.

Además, según la opinión recabada para este informe entre los inversores extranjeros, Barcelona y Madrid se posicionan en el ranking de las diez ciudades europeas más atractivas, escalando hasta la quinta y la octava posición, respectivamente. Hace sólo un año ocupaban la octava y la décima plaza.



Por sectores, el sector manufacturero sigue liderando la actividad FDI en Europa, y recibieron un total de 2.495 iniciativas de inversión, representando el 49% del total de proyectos y el 62% de los puestos de trabajo creados.



Le siguen los servicios financieros (1.650 proyectos) y el sector Transportes (447), que registraron un aumento de la actividad del 11% y 30%, respectivamente.

En el caso de España, los inversores apostaron por el sector Manufacturero (con 115 proyectos), los servicios financieros (71), Transportes (39) y el sector *Retail* (12). El informe de EY también destaca que la trayectoria positiva de la economía durante el año pasado influyó en el aumento de inversiones en sectores como la construcción, en el que la actividad se multiplicó por cuatro, y la educación y salud, que se triplicó.

El origen de capital

Las inversiones intraeuropeas han dominado la actividad de FDI, con 2.751 iniciativas de inversión que representaron el 54% de todos los proyectos, y fueron dirigidas principalmente al sector Manufacturero. En segundo lugar, se encuentran las procedentes de América con 1.300 proyectos que se destinaron, en su mayoría, a los servicios financieros. En tercero, los inversores de Asia-Pacífico desplegaron 562 iniciativas en Europa y apostaron también por el sector Manufacturero.

Concretamente, en nuestro país, el origen del capital provino de Estados Unidos, Francia, Alemania, Reino Unido y Japón.



Factores atractivos para la inversión y obstáculos detectados

Según se desprende de los resultados de la encuesta realizada por EY, los inversores destacan de Europa aspectos como:

- Las infraestructuras de telecomunicaciones, según el 82%
- Profesionales cualificados, para el 79%
- Entorno político, legal y regulatorio, según el 68%

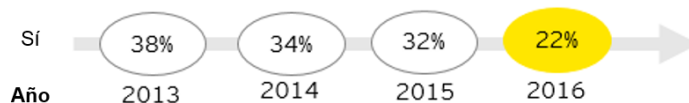
Al mismo tiempo, los ejecutivos consultados han indicado ciertas áreas de mejora que impulsarían la actividad como: flexibilidad de la legislación laboral (48%), costes laborales (44%) e impuestos de sociedades (43%).

También han señalado que los sectores que impulsarán el crecimiento en 2016 serán: los relacionados con las TIC (35%), la industria farmacéutica y biotecnológica (24%), energía y *utilities* (21%), automoción (19%) y el sector de banca, seguros y gestión patrimonial (19%).

Confianza de los inversores y planes a futuro

Según se desprende del informe, las decisiones de inversión extranjera en Europa se han visto influenciadas por la incertidumbre económica y los riesgos geopolíticos presentes en el continente durante 2015. Así, ante la pregunta de si su empresa tiene planes de establecer o expandir sus operaciones en Europa durante el próximo año, sólo el 22% de los inversores respondió de manera afirmativa, siendo ésta la cifra más baja obtenida desde 2013.

¿Tiene su compañía planes de establecer o expandir sus operaciones en Europa en el próximo año?



A pesar de esta situación, la confianza de los inversores en Europa se mantiene estable en el largo plazo ya que el 82% confía en que el atractivo de la región para captar proyectos FDI va a mejorar, o al menos permanecer sin cambios, en los próximos tres años.

Además, según los resultados del informe, el 31% de inversores ya establecidos en el territorio tiene planes de inversión para el próximo año, frente al 4% de los no establecidos.

Conclusiones

Las infraestructuras de telecomunicaciones, así como la cualificación de la fuerza laboral y el entorno normativo y político siguen siendo, a pesar de un año convulso en Europa, grandes atractivos para los inversores extranjeros.

La industria manufacturera vuelve a liderar las inversiones extranjeras en Europa y representan el 49% del total de proyectos.

La mayoría de los inversores proceden de proyectos intraeuropeos y de América.

España, a pesar de la incertidumbre política, ha ratificado su cuarta posición atrayendo un 7% más de proyectos que en el año anterior.

Las expectativas para 2016 rebajan la intención de inversión extranjera a los niveles más bajos según las cifras obtenidas, ante la misma cuestión, desde 2013, pasando del 38% en dicho año al 22%.

No obstante la gran mayoría de inversores confían en el atractivo de la zona para sus proyectos a medio y largo plazo.

EY | Assurance | Tax | Transactions | Advisory

Acerca de EY

EY es líder mundial en servicios de auditoría, fiscalidad, asesoramiento en transacciones y consultoría. Los análisis y los servicios de calidad que ofrecemos ayudan a crear confianza en los mercados de capitales y las economías de todo el mundo. Desarrollamos líderes destacados que trabajan en equipo para cumplir los compromisos adquiridos con nuestros grupos de interés. Con ello, desempeñamos un papel esencial en la creación de un mundo laboral mejor para nuestros empleados, nuestros clientes y la sociedad. EY hace referencia a la organización internacional y podría referirse a una o varias de las empresas de Ernst & Young Global Limited y cada una de ellas es una persona jurídica independiente. Ernst & Young Global Limited es una sociedad británica de responsabilidad limitada por garantía (company limited by guarantee) y no presta servicios a clientes. Para ampliar la información sobre nuestra organización, entre en ey.com.

© 2015 Ernst & Young, S.L.

Todos los derechos reservados.

ED None

La información recogida en esta publicación es de carácter resumido y solo debe utilizarse a modo orientativo. En ningún caso sustituye a un análisis en detalle ni puede utilizarse como juicio profesional. Para cualquier asunto específico, se debe contactar con el asesor responsable.

ey.com/es

Acerca del Centro de Estudios EY

EY ha desarrollado una herramienta de trabajo a disposición de las empresas, las instituciones públicas y privadas así como los medios de comunicación en la que aglutina su conocimiento y experiencia sobre cuestiones que afectan el mundo económico y empresarial.

En el Centro de Estudio puede acceder a contenido sectorial relevante procedente de: informes globales de EY, con material en castellano, así como publicaciones locales para España; alertas técnicas (contables, fiscales y legales) y artículos de opinión de nuestros profesionales.

Para más información visite estudiosey.es

Twitter: [@EY_Spain](https://twitter.com/EY_Spain)

LinkedIn: [EY](https://www.linkedin.com/company/ey)

Facebook: [EY Spain Careers](https://www.facebook.com/EYSpainCareers)

Google+: [EY España](https://plus.google.com/+EYSpain)

Flickr: [EY Spain](https://www.flickr.com/photos/ey_spain/)